




## DAVID

Lampada da parete in gesso biemissione. Struttura in gesso che consente la pittura del corpo in finitura colore a propria scelta. Attacco R7s che consente di montare lampadina LED.

  IP20

Codice		Potenza	Dimensioni mm
<b>A.4369-B</b>	R7s117	1x120W max	420 x 60 x 150
<b>A.4370-B</b>	R7s117	1x120W max	550 x 60 x 115
<b>A.4371-B</b>	R7s117	2x80W max	745 x 100 x 125

∟ 115/125/150



Finiture



Gesso




corpo verniciabile




## TOOL

Lampada da parete biemissione, luce indiretta diffusa, per illuminare l'ambiente, fascio verso il basso reso con un semplice e sottile taglio di luce. Forma tondeggiante, struttura in gesso, che consente la pittura del corpo in finitura colore a propria scelta. Cablata con attacco R7s che consente di montare lampadina LED.

  IP20

Codice		Potenza	Dimensioni mm
<b>TOO001</b>	R7s117	1x100W max	300 x 65 x 105

∟ 105



Finiture



Gesso



corpo verniciabile