



NEW



TELCO su binario SQUASH PRO



TELCO su binario SQUASH

TELCO MONOFASE

Apparecchio LED lineare monofase installabile su binario monofase SQUAH e SQUASH PRO (pag.408), struttura in alluminio verniciato a polveri con diffusore in policarbonato microprismatico.

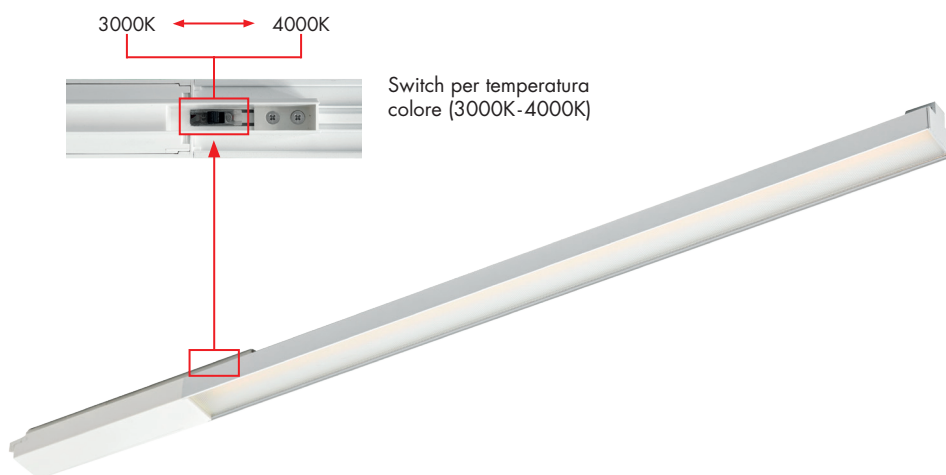
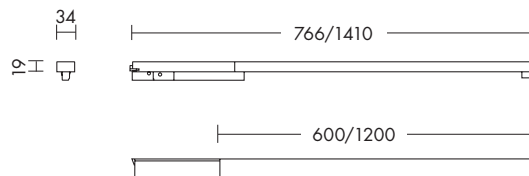
Luce diffusa: illumina l'ambiente circostante in modo uniforme. Installato su binario SQUASH PRO va in battuta con il profilo: il corpo illuminante rimane nascosto all'interno del binario, con un ridotto impatto visivo.

L'ottima resa cromatica ($CRI \geq 90$) lo rende perfetto per attività commerciali e ambienti retail, dove è necessario un'illuminazione omogenea, piacevole e priva di abbagliamento e ombre. Disponibile in due misure e relative potenze, in due finiture (bianco e nero), il prodotto è dotato di switch per la scelta della temperatura colore (3000K - 4000K).



MONOFASE    IP20


Codice	CCT	Flusso lm	Potenza	Dimensioni mm
TEL001XX	3000K-4000K	1470	12W	766 x 35 x 34
TEL002XX	3000K-4000K	1550	24W	1410 x 35 x 34



Finiture



B



N

