


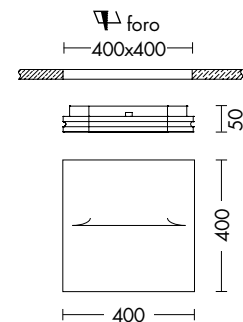
TASCA


Incasso da parete in gesso rasato a scomparsa totale, a luce indiretta, installabile su superfici in cartongesso. Struttura che si adatta e si nasconde nella superficie di installazione, con possibilità di pitturare il corpo in finitura colore a propria scelta, adattandolo alla parete su cui viene montata.

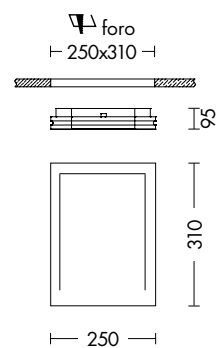
Proposta in due versioni: con un taglio di luce centrale (attacco R7s) o con una struttura in aggetto verso l'esterno (attacco E14). Permette effetti luminosi particolari, in cui la luce sembra provenire direttamente dal volume pieno della parete.



Codice		Potenza	Dimensioni mm
TAC001	R7s117	1x120W max	400x400x50



Codice		Potenza	Dimensioni mm
TAC002	E14	2x40W max	250x310x95



Finiture



Gesso



verniciabile