

SUNSET

Lampada a parete a luce indiretta con sorgente LED integrata (2700K).





Disponibile in due diametri (200 e 300mm) e relative potenze, nei colori bianco e nero.

Diffusore in metacrilato per un'omogenea diffusione della luce, sormontato da una lastra in alluminio verniciato.

L'accostamento di più apparecchi (grazie alle diverse profondità delle due misure) permette eleganti contrasti di luce e colore sulla superficie di installazione, per impreziosire la zona giorno o la camera da letto.



65/80





 IP20

Codice	CCT	Flusso lm	Potenza	Dimensioni mm
SUN001XX	2700K	680	9W	Ø200x65
SUN002XX	2700K	1300	16W	Ø300x80

Finiture



B

N