

SMART

Faretto LED ad incasso tondo, struttura in pressofusione di alluminio e diffusore in vetro trasparente.

LED COB integrato, alimentatore On-Off incluso da installare in remoto. Versione 0-10V o DALI su richiesta.

Grazie ai diversi diametri è un semplice e facile sostituto dei faretti ad incasso fluorescenti (2x13W, 2x18W, 2x36W).






Grazie all'ottica arretrata fornisce una luce omogenea e puntuale (apertura fascio 40°- 45°) e raggiunge un UGR<19, per installazione in ambienti con videoterminali.

CRI≥90: si presta ad installazioni in ambienti retail.

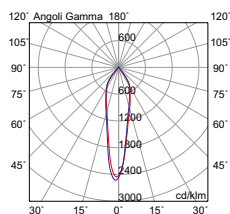
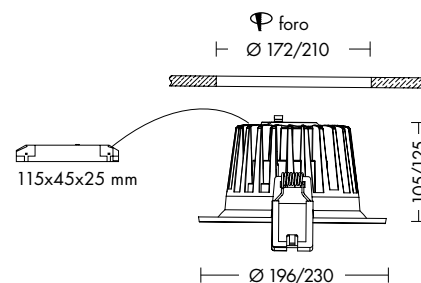
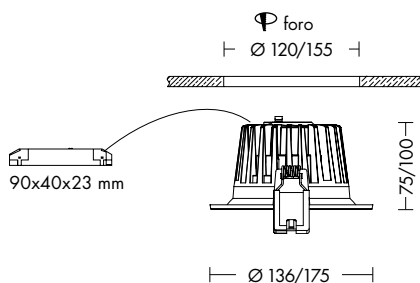
Disponibile in finitura bianca, proposto in diversi diametri e relative potenze e in due temperature colore (3000K e 4000K).

Disponibile Kit di emergenza 3H da ordinare accessorio.








IP20

Codice	CCT	Flusso lm	Potenza	Dimensioni mm
SMA001	3000K	1240	15W	Ø136 x 75
SMA002	4000K	1320	15W	Ø136 x 75
SMA003	3000K	1980	22W	Ø175 x 100
SMA004	4000K	2110	22W	Ø175 x 100
SMA005	3000K	2520	30W	Ø196 x 105
SMA006	4000K	2650	30W	Ø196 x 105
SMA007	3000K	3240	36W	Ø230 x 125
SMA008	4000K	3450	36W	Ø230 x 125



Finiture



Bianco




versione **DIMMER** e **DALI** per tutti i codici

Esempio

cod. **SMA001DIM** - cod. **SMA001DA**

Accessori



SOS

cod. **TS.607** pag.703

Kit emergenza
220-240V - 50/60HZ - 7,2V/1,6m Ah.