



RAVEL

Lampada da parete in gesso monoemissione a luce indiretta o biemissione, proposta in forma tondeggianti in diverse dimensioni.

Struttura in gesso, che consente la pittura del corpo in finitura colore a propria scelta, vetro pirex satinato (per codice A.4356-30) a copertura della fonte luminosa e per un'omogenea diffusione della luce anche frontale.

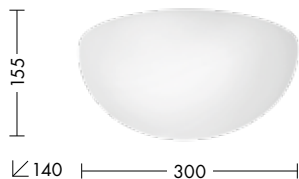
Attacco R7s o E27, che consentono di montare lampadina LED.

  IP20



Codice		Potenza	Dimensioni mm
A.5153	R7s117	1x120W max	280x140x140

  IP20



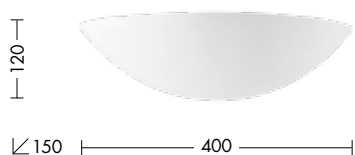
Codice		Potenza	Dimensioni mm
A.7235	E27	1x60W max	300x155x140


  IP20



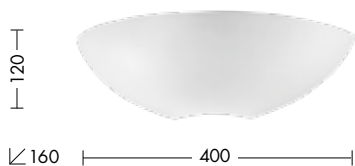
Codice		Potenza	Dimensioni mm
A.4356-30	R7s117	1x120W max	300x120x110

  IP20



Codice		Potenza	Dimensioni mm
A.5154	R7s117	1x120W max	400x120x150

  IP20



Codice		Potenza	Dimensioni mm
A.5157	R7s117	1x120W max	400x120x160

Finiture



Gesso



corpo verniciabile