





## POM

Lampada da soffitto e da parete a LED, IP44 per interno ed esterno. Struttura in metallo verniciato bianco, diffusore in policarbonato opale, per un effetto di luce diffusa con pratico attacco a baionetta.

Disponibile in diversi diametri e potenze, due temperature colore (3000K e 4000K) e nella versione con sensore di presenza a microonde (rilevazione movimento fino a 7mt di distanza con periodo di accensione regolabile tra 45 secondi e 75 secondi). Alimentatore LED integrato.

Disponibili giunti certificati IP68 per la realizzazione delle connessioni elettriche, sicure, durevoli e con barriera anticondensa (pag.718).



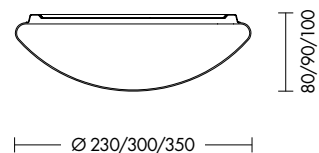




**IP44**

Codice	CCT	Flusso lm	Potenza	Dimensioni mm
<b>POM001</b>	3000K	875	14W	Ø230 x 80
<b>POM002</b>	4000K	919	14W	Ø230 x 80
<b>POM003</b>	3000K	1250	18W	Ø300 x 90
<b>POM004</b>	4000K	1313	18W	Ø300 x 90
<b>POM005</b>	3000K	1900	24W	Ø350 x 100
<b>POM006</b>	4000K	2000	24W	Ø350 x 100

Versione con sensore di presenza e crepuscolare



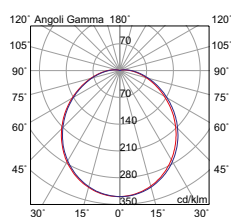
Codice	CCT	Flusso lm	Potenza	Dimensioni mm
<b>POM009</b>	3000K	1250	18W	Ø300 x 90
<b>POM010</b>	4000K	1313	18W	Ø300 x 90
<b>POM011</b>	3000K	1900	24W	Ø350 x 100
<b>POM012</b>	4000K	2000	24W	Ø350 x 100



In presenza di persone, l'apparecchio si accende.



In assenza di persone, l'apparecchio si spegne, dopo un intervallo temporale impostato dall'utente (in fase di installazione dell'accessorio).



Finiture



Bianco

Accessori



connessione IP68 pag.718