



PAGE

Faretto ad incasso tondo a 12V fisso o orientabile, con attacco GU5,3 che consente di montare lampadina LED.

La versione fissa ha la struttura in metallo verniciato, ed è disponibile in sei finiture (bianco, cromo, grigio, nero, nickel opaco e oro lucido). La versione orientabile su un unico asse di $\pm 25^\circ$ è in alluminio tornito satinato.

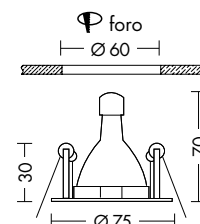
Necessita di alimentatore da installare in remoto (pag.697-701).

Cassaforma per installazione in muratura da ordinare come accessorio (pag.716).




IP20

Codice		Potenza	Dimensioni mm
5188-XX	GU5,3	1x50W max	Ø75 x 30

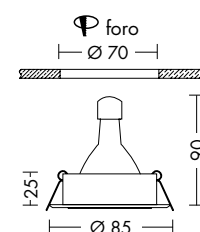


Finiture



IP20

Codice		Potenza	Dimensioni mm
5302	GU5,3	1x50W max	Ø85 x 25

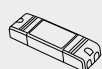


Finiture



Alluminio satinato

Accessori



alimentatore 12V
pag.697-701



cod. **MT.2 - MT.3** - pag.716
cassaforma per muratura



modulo COB LED - pag.702
solo per cod. 5302