



ODYSSEY

Incasso a LED a parete segnapasso per esterno (IP67), applicabile in superfici in muratura e cartongesso.

Struttura in pressofusione di alluminio con anello in alluminio e diffusore in vetro trasparente per la versione tutta luce.

Struttura e anello in acciaio INOX anticorrosione (AISI316) per la versione con effetto lama di luce.

Cassaforma in dotazione.

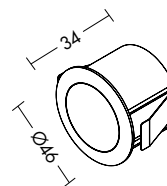
Alimentatore LED da ordinare come accessorio e da installare in remoto (pag.696).

Disponibili giunti certificati IP68 per la realizzazione delle connessioni elettriche, sicure, durevoli e con barriera anticondensa (pag.718).



Codice	CCT	Flusso lm	Potenza	Dimensioni mm
ODY005	3000K	120	1,4W	Ø46 x 34

AISI316 24V CRI≥80 IP67

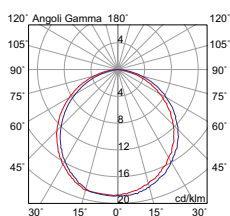


70



cassaforma inclusa

foro
Ø 44



Finiture



Acciaio AISI316

Accessori



alimentatore LED pag.696



connessione IP68 pag.718

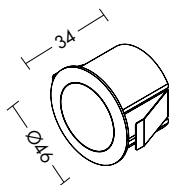


ODY001



ODY003

Codice	CCT	Flusso lm	Potenza	Dimensioni mm
ODY001	3000K	180	2,8W	∅46 x 34
ODY003	3000K	180	2,8W	40 x 40 x 34

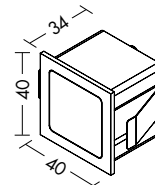


70



cassaforma inclusa

foro
 ∅44

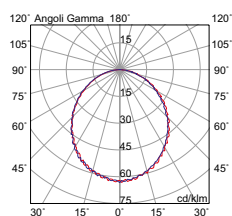



70



cassaforma inclusa

foro
 39x39



Finiture



Nero

Accessori



alimentatore LED pag.696



connessione IP68 pag.718