



## KORA

Incasso LED a parete segnapasso per esterno (IP65), applicabile in superfici in muratura e cartongesso, adatto anche in interno. Struttura in pressofusione di alluminio, verniciata con polveri poliestere a elevata resistenza ai raggi ultravioletti e alla corrosione. Copertura del LED in policarbonato trasparente.

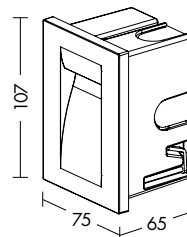
Cassaforma in dotazione; prodotto installabile anche nella scatola di derivazione 503 per installazione in muratura. Accessorio per installazione nella scatola di derivazione 503 per installazione in cartongesso da acquistare separatamente. Alimentatore LED integrato.

Disponibile in quattro finiture (antracite, bianco, grigio e corten), in due temperature colore (3000K e 4000K) e in versione verticale e orizzontale. Disponibili giunti certificati IP68 per la realizzazione delle connessioni elettriche, sicure, durevoli e con barriera anticondensa (pag.718).



CRI≥80 IP65

Codice	CCT	Flusso lm	Potenza	Dimensioni mm
OTTICA 45°				
<b>KOR001XX</b>	3000K	255	3W	75 x 107 x 65
<b>KOR002XX</b>	4000K	270	3W	75 x 107 x 65



installabile nella scatola 503

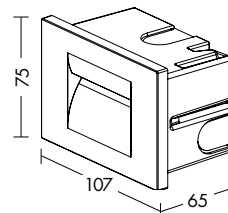

foro  
60x96x65

cassaforma per  
muratura inclusa



CRI≥80 IP65

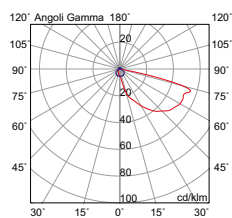
Codice	CCT	Flusso lm	Potenza	Dimensioni mm
OTTICA 35°				
<b>KOR003XX</b>	3000K	255	3W	107 x 75 x 65
<b>KOR004XX</b>	4000K	270	3W	107 x 75 x 65



installabile nella scatola 503

foro  
96x60x65

cassaforma per  
muratura inclusa



### Finiture



B



GR



AN



CO

### Accessori



**cod. KOR001BMT**  
piastra per cartongesso



connessione IP68 pag.718