




EDDIE

Paletto LED da terra per esterno (IP65), struttura in pressofusione di alluminio, verniciato con polveri poliestere ad elevata resistenza ai raggi ultravioletti e alla corrosione.

Alimentatore LED integrato.

Disponibile in tre finiture (antracite, grigio e marrone) e due temperature colore (3000K e 4000K).

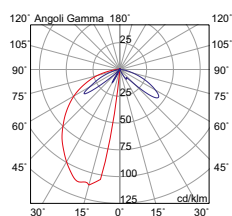
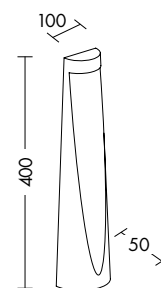
Disponibili giunti certificati IP68 per la realizzazione delle connessioni elettriche, sicure, durevoli e con barriera anticondensa (pag.718).








Codice	CCT	Flusso lm	Potenza	Dimensioni mm
T.20085-XX-C	3000K	777	7W	100 x 50 x 400
T.20085-XX	4000K	833	7W	100 x 50 x 400



Finiture



GR



AN



MA

Accessori



connessione IP68 pag.718