

# BLISS

Apparecchio a parete e a plafone per esterno (IP54) con effetto di luce diffusa. Struttura in materiale termoplastico, diffusore in policarbonato.

Proposto con attacco E27 che consente di montare lampadina LED.

Disponibile in versione tonda e ovale e in due finiture (bianco e nero).

Disponibili giunti certificati IP68 per la realizzazione delle connessioni elettriche, sicure, durevoli e con barriera anticondensa (pag.718).



terra pag. 615



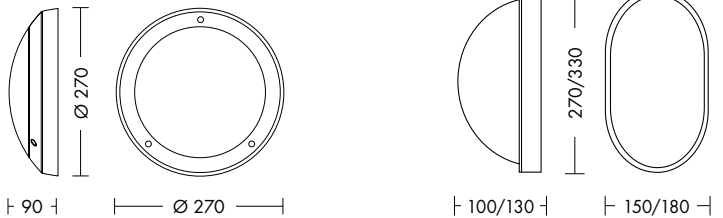
A.2808



2810

Codice	⚡	Potenza	Dimensioni mm
<b>A.2808-XX</b>	E27	1x75W max	Ø270x90
<b>2810-25-XX</b>	E27	1x75W max	150x270x100
<b>2810-30-N</b>	E27	1x75W max	180x330x130

IP54



Finiture



B

N

Accessori

compatibile con lampadine LED/smart pag.710  

 connessione IP68 pag.718

## BLISS


Paletto da terra per esterno (IP65) con attacco E27 che consente di montare lampadina LED.

Corredato di palo rotondo.

Disponibile nella versione con diffusore triangolare con un effetto di luce direzionata.

Base e corpo lampada in materiale termoplastico, diffusore in policarbonato.

Disponibili giunti certificati IP68 per la realizzazione delle connessioni elettriche, sicure, durevoli e con barriera anticondensa (pag.718).



plafone/parete  
pag.557

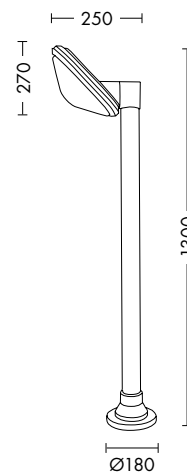


Codice  
**T.2821-25**

  
E27

Potenza  
1x75W max

 IP65  
Dimensioni mm  
Ø180 x 1300



Finiture



Nero

Accessori



connessione IP68 pag.718