

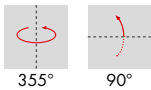


## BARNEY

Lampada da soffitto e da parete in metallo verniciato bianco, con spot orientabili di 355° rispetto all'asse verticale e rispetto all'asse orizzontale di 90° verso l'alto.

Vetro in cristallo temperato a copertura della fonte luminosa, attacco GU10 che consente di montare lampadina LED.

Prodotto proposto nella versione singola, da due o da tre elementi.




355°



90°

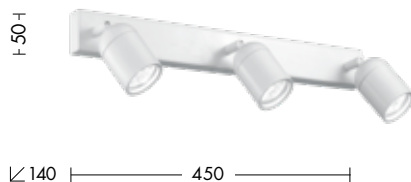
Codice	⚡	Potenza	Dimensioni mm
<b>BAR001</b>	GU10	1x40W max	Ø90 x 130
<b>BAR002</b>	GU10	2x40W max	250 x 50 x 140
<b>BAR003</b>	GU10	3x40W max	450 x 50 x 140
<b>BAR004</b>	GU10	3x40W max	Ø200 x 140



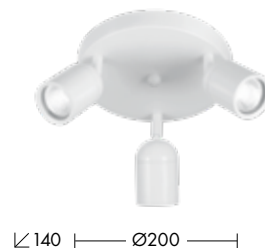
50  
140 250



50  
130



50  
140 450



50  
140 Ø200

### Finiture



Bianco