



BALUT

Apparecchio LED applicabile a soffitto o a parete. Corpo in lamiera d'acciaio, spessore di soli 77mm, schermo diffusore in PMMA semipale e testate in materiale plastico.

Prodotto che si presta all'illuminazione generale e diffusa.






Disponibile in due temperature colore (3000K e 4000K), tre dimensioni e relative potenze.

Alimentatore a bordo.

Disponibili giunti certificati IP68 per la realizzazione delle connessioni elettriche, sicure, durevoli e con barriera anticondensa (pag.718).

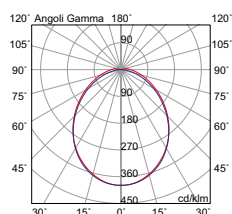



La scheda LED viene posizionata sul corpo lampada in un alloggiamento in lamiera che non subisce il processo di verniciatura, garantendo così una maggiore dissipazione del calore.

     **IP40 IK05**



Codice	CCT	Flusso lm	Potenza	Dimensioni mm
BAU001B	3000K	2208	22W	683 x 208 x 77
BAU002B	4000K	2300	22W	683 x 208 x 77
BAU003B	3000K	4320	41W	1293 x 208 x 77
BAU004B	4000K	4500	41W	1293 x 208 x 77
BAU005B	3000K	6528	65W	1593 x 208 x 77
BAU006B	4000K	6800	65W	1593 x 208 x 77



Finiture



Bianco

Accessori



connessione IP68 pag.718